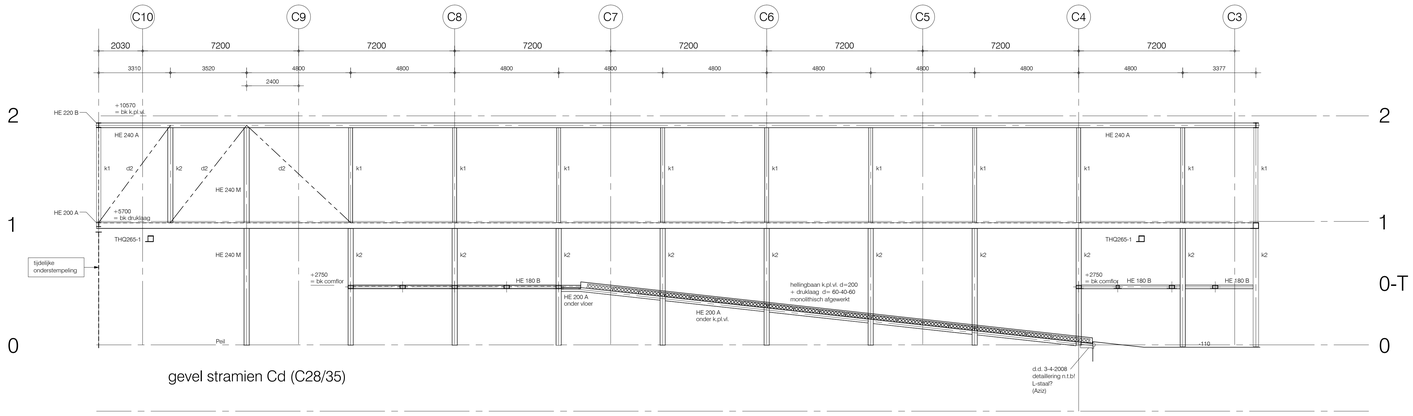

gevel stramien Cd (C28/35)

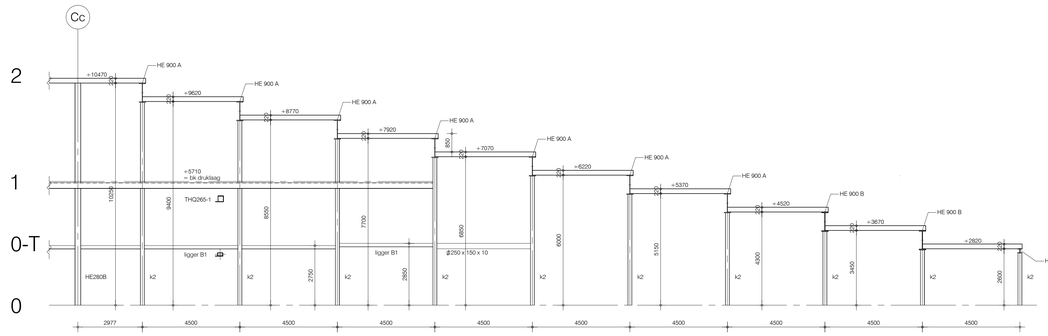

dsn. // stramien D

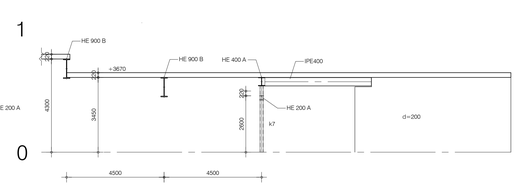

dsn. // stramien D

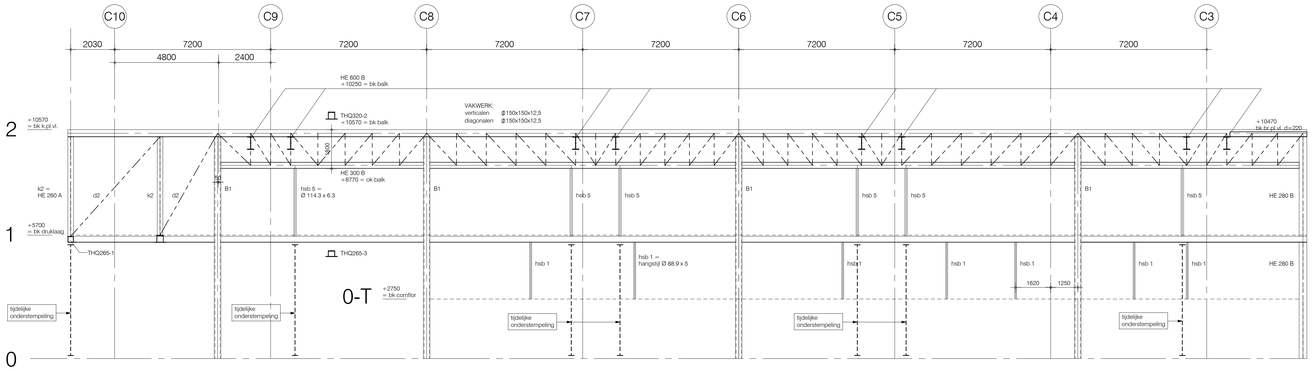

dsn. stramien Cc

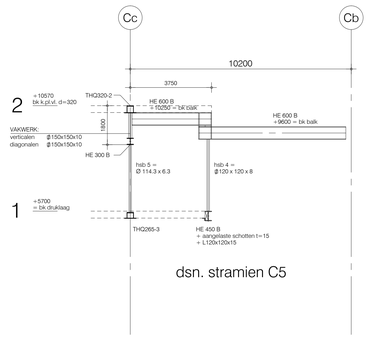

dsn. stramien C5

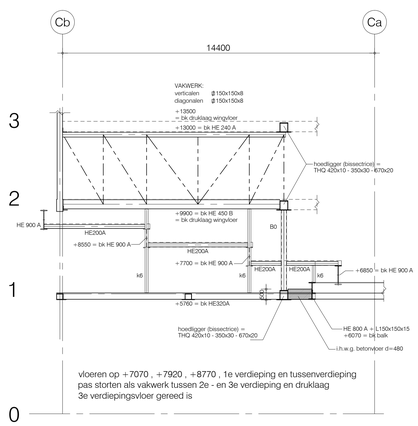

dsn. stramien C3

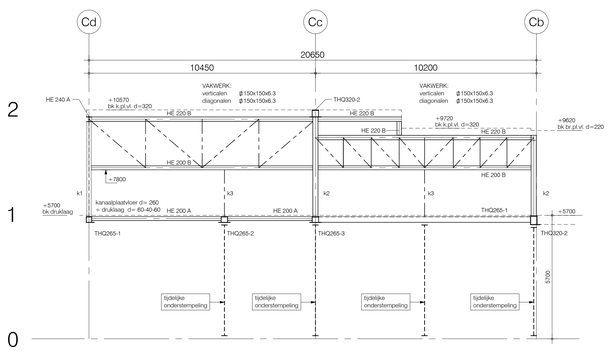

aanzicht gevel // stramien C10

Indien niet anders vermeld:

- THQ 265-1 = 265x6 - 240x20 - 370x12
- THQ 265-2 = 265x6 - 290x20 - 540x10
- THQ 265-3 = 265x6 - 290x30 - 540x15
- THQ 320-1 = 320x8 - 290x40 - 540x15
- THQ 320-2 = 320x8 - 290x30 - 540x15
- THQ 400-2 = 400x10 - 290x25 - 450x15
- ligger B1 = ▯250 x 150x10 + ┼350 x 10

- k1 = HE 200 A
- k2 = HE 260 A
- k3 = ▯80 x 80 x 6.3
- k6 = ▯150 x 150 x 8
- d2 = Ø 90 Willems Anker (diagonaal)

- hsb 1 = hangstijl Ø 88.9 x 5 (ophangen aan stalen balk)
- hsb 4 = hangstijl ▯120 x 120 x 8
- hsb 5 = hangstijl Ø 114.3 x 6.3

- B1 = Ø406.4 x 32 (S355)
- B0 = Ø244.5 x 16

HOLD

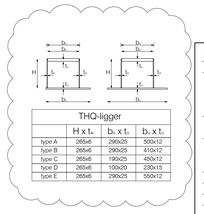

THQ-ligger			
	H x t_w	b_2 x t_2	b_1 x t_1
type A	265x6	290x25	500x12
type B	265x6	290x25	410x12
type C	265x6	190x25	450x12
type D	265x6	100x20	230x15
type E	265x6	290x25	550x12

Indien niet anders is aangegeven t.b.v. staalconstructie:

- staalsoort : - profielstaal S235
  - koker- en buisprofielen S275
  - samengestelde staalprofielen S355
  - HD profielen S355

  zie notitie 8800/02 d.d. 20-02-2008
- voor overige maatvoering van de staalconstructie zie de bouwkundige tekeningen.
- de aannemer vervaardigt alle ontwerp- en detailberekeningen van de verbindingen en verankeringen op basis van de aangeleverde hoofdberekening(en) en eventuele principe details.
- lassen conform berekeningen aannemer, minimaal ◺ 4 mm.
- alle gaten boren.
- kwaliteit van de bouten en ankers 8.8en van de moeren 8.
- brandwerendheid hoofddraagconstructie : 120 minuten.
- voor deze en overige bepalingen omtrent staalconstructie zie bestek.
- alle stalen liggers ß ≥ 6000 zeeg toepassen van f= 600

Deze tekening is gebaseerd op bouwkundige gegevens d.d. ?

ALGEMEEN:

- brandwerendheid:
  - hoofddraagconstructie hoogbouw 120 min.
  - wingvloeren 60 min.
  - hoofddraagconstructie laagbouw 60 min.

-tijdelijke onderstempeling kan pas verwijderd worden als vakwerken dakvloer gereed zijn.
-tussenverdieping (0-T) monteren na verwijderen tijdelijke onderstempeling.

cementsoort: CEMIII/B42,5	betonsterkte: C28/35 (tenzij anders vermeld)

maten (ook peilmaten) in mm
peilmaten t.o.v. peil
peil is b.k. afgewerkte begane grondvloer = N.A.P. +100

	adviseur installatie
	installateur W
	installateur E
	opdrachtgever
	architekt
	opzichter
	aannemer
	bouw- en woningtoezicht

A B C D E F G H J K e = per e-mail verzonden

H			
G			
F			
E			
D			
C			
B			
A			
datum	omschrijving	gef.	gec.	gec.

werk	STADSKANTOOR LEYWEG DEN HAAG
onderdeel	DOORSNEDEN EN GEVELS STAALCONSTRUCTIE
architect	RUDY UYTENHAAK ARCHITECTENBUREAU BV AMSTERDAM
schaal	1:100
gezien	datum

Aronsohn Constructies
raadgevende ingenieurs bv
Rotterdam Eindhoven Amsterdam

telefoon : 010 - 2808080 / 040 - 2909900 / 020 - 3987310
fax : 010 - 4127548 / 040 - 2443321 / 020 - 6002854
www.aronsohn.nl
rotterdam@aronsohn.nl

tekeningnummer: 8800 / 702
formaat: A0
editie: A