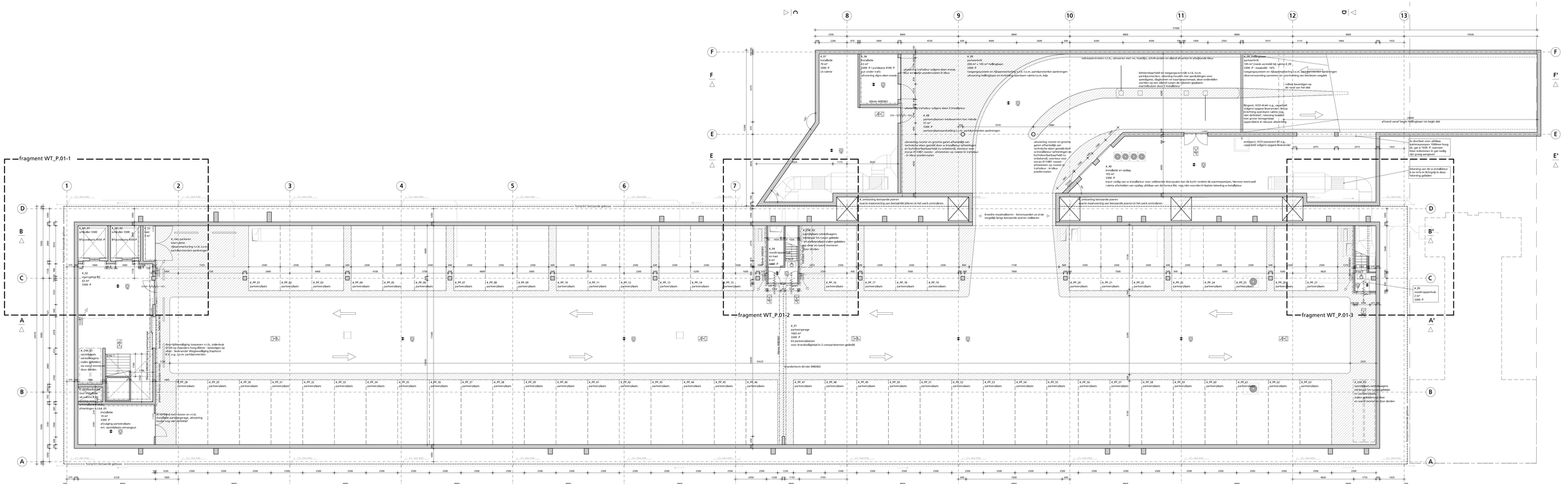

plattegrond kelder | schaal 1:100

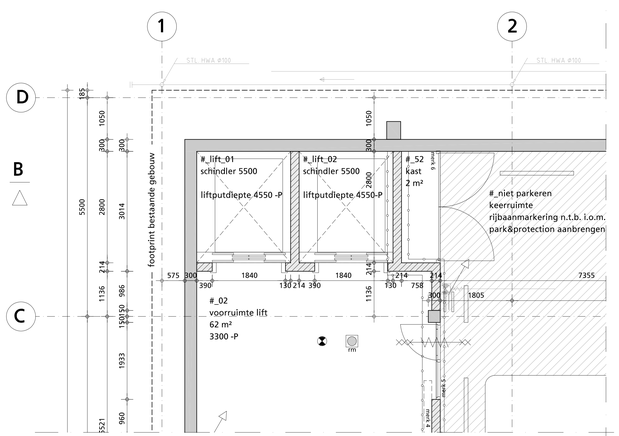

fragment WT_P.01-1 | schaal 1:50

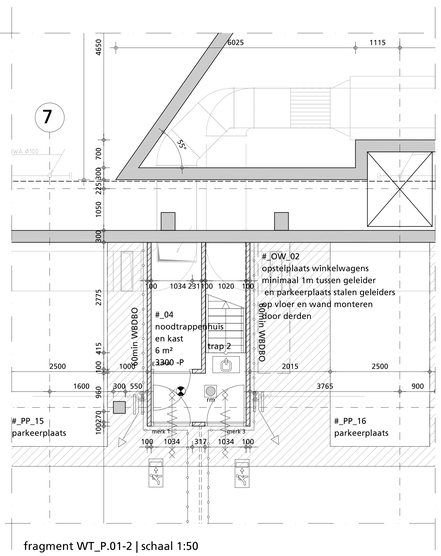

fragment WT_P.01-2 | schaal 1:50

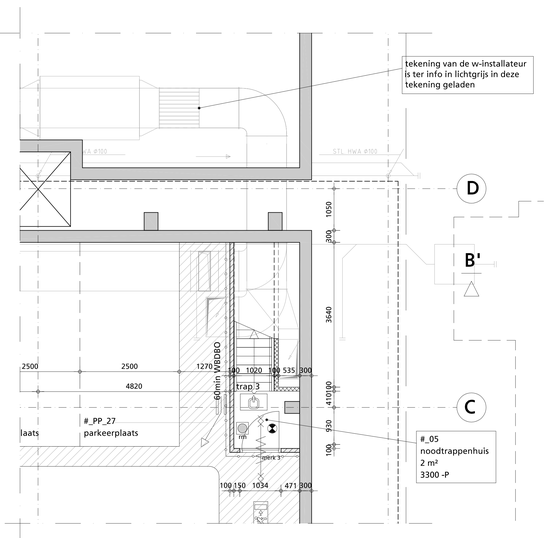

fragment WT_P.01-3 | schaal 1:50

maatvoering in het werk controleren/nameten

installatietekeningen ter info in lichtgrijs in deze tekening geladen

volgens bouwvergunning en geldend bouwbesluit uitvoeren

voorwaarden zoals gesteld door brandweer in bouwvergunning dienen in overleg met brandweer nog verwerkt te worden op tekeningen en installatieplan

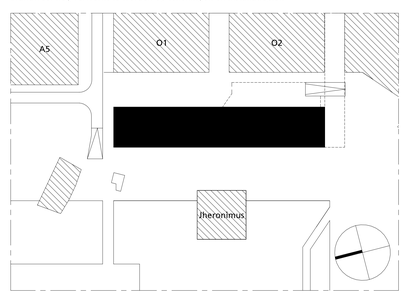

legenda

betonconstructie
prefabbeton
kalkzandsteen vellingblokken
(t.p.v. kelder tuin in betonsteen
metalstudwand
bestaande wand
brandslanghaspel
bereik = slanglengte (max. 30m) + 5 m

grens rook/brandcompartiment
WBDBO-eis in tekening vermeld
60 min WBDBO
60-90 min WBDBO
60-150 min WBDBO
60 min WBDBO zelfsluitende deur
rookscheiding
rookmelder
noodverlichting
vluchtrichting
uitgangshoodstijgang

werk	hp1505_Van Heinde	tekeningnr	WT_P.01
onderwerp	plattegrond kelder		
fase	werktekeningen		
opdrachtgever	EET NL		
schaal	1:100 / 1:50 [A0+ 1295x841mm]	laatste wijziging	07 januari 2015
bestand	.	datum	09 december 2014

hp architecten
huijbregts poiesz
's Gravendijkwal 73 m
3021 EE Rotterdam
t 010 476 40 60
f 010 476 78 24
e info@hparchitecten

van deze tekening bezitten wij het auteursrecht. zij mag niet zonder onze voorafgaande uitdrukkelijke toestemming worden gebruikt, vermenigvuldigd, of aan derden ter beschikking worden gesteld.